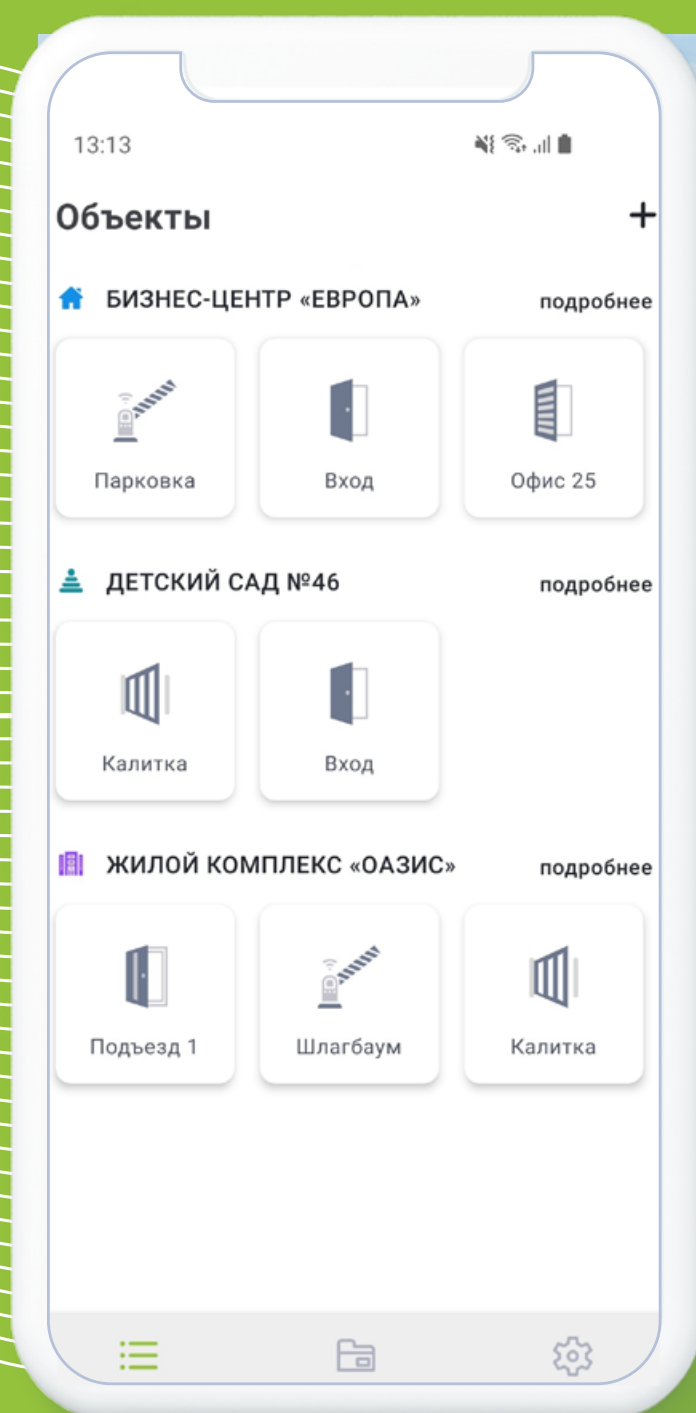


ORREN

perfect pass

КОМФОРТНО
НАДЁЖНО
БЕЗОПАСНО

ИНСТРУКЦИЯ ПО УСТАНОВКЕ И ИСПОЛЬЗОВАНИЮ МОБИЛЬНОГО ПРИЛОЖЕНИЯ ORREN



ВСЕ КЛЮЧИ В ВАШЕМ ТЕЛЕФОНЕ



В вашем доме
установлена
система бесключевого
доступа Oppen.



АВТОМАТИЧЕСКОЕ ОТКРЫТИЕ



Приблизьтесь с телефоном в руке, кармане
или сумке



Или нажмите на кнопку входа в приложении

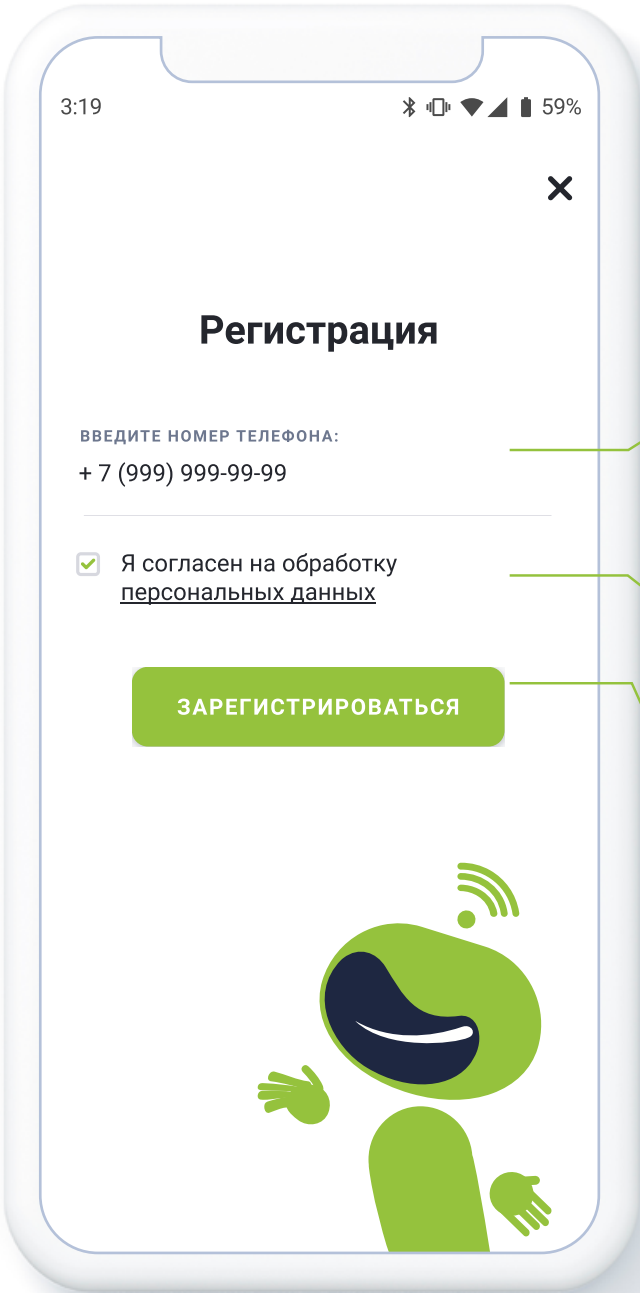
Чтобы начать пользоваться доступом по теле-
фону, скачайте приложение: для этого нажмите
на соответствующий значок

КАК ЗАРЕГИСТРИРОВАТЬСЯ

1/ Зайдите в приложение.

2/ Познакомьтесь с его возможностями.

3/ Выберите «Новый пользователь».



4/ Введите номер телефона.

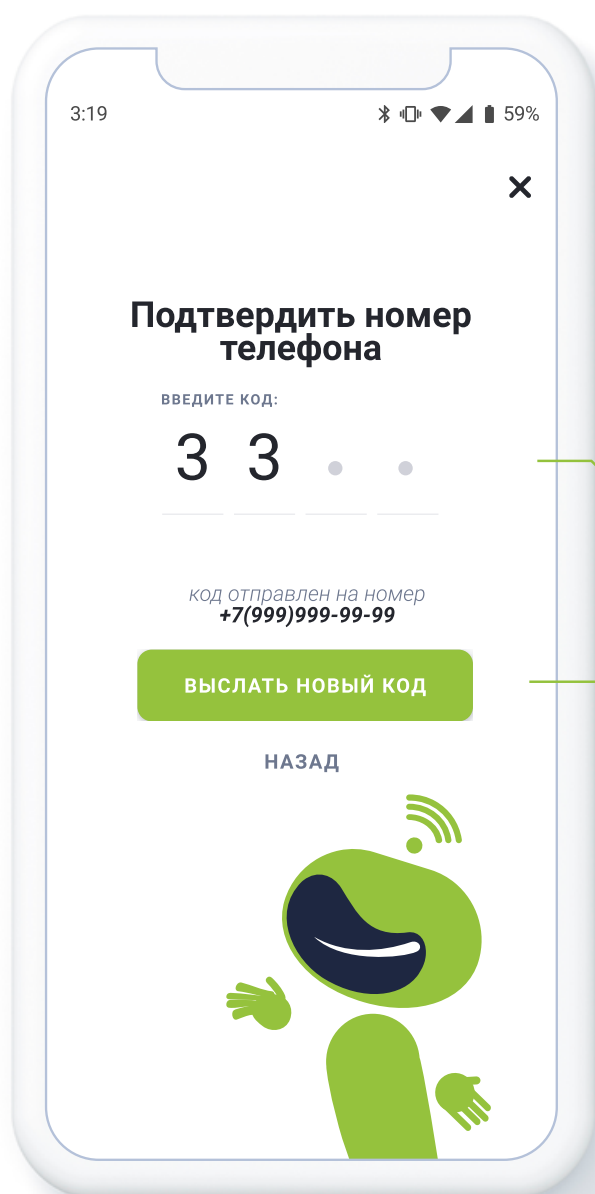
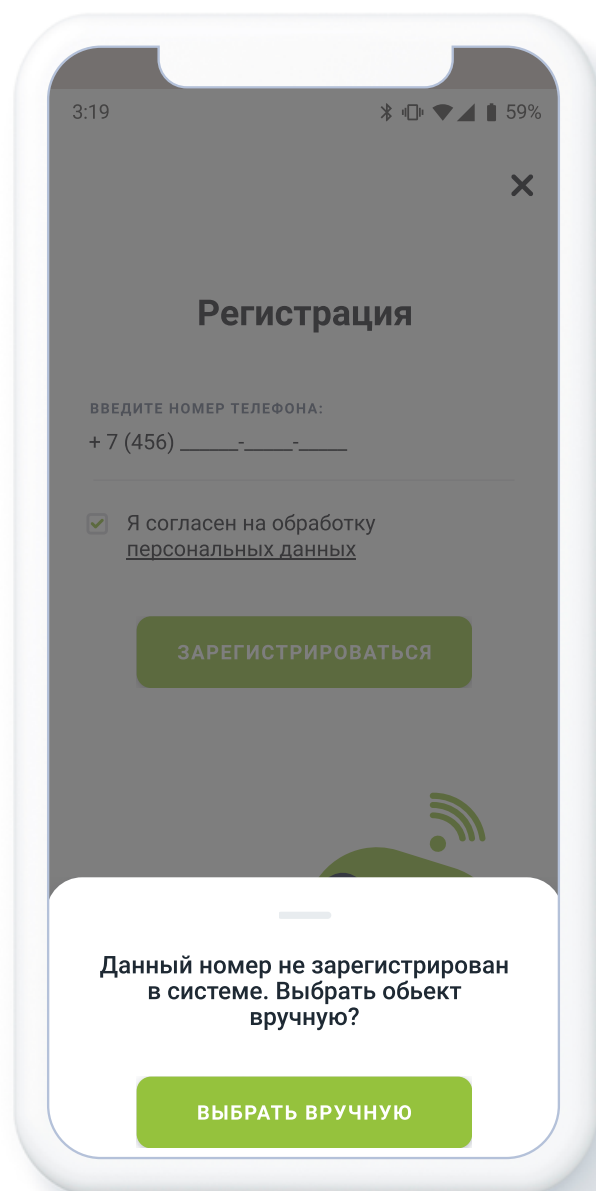
5/ Поставьте галочку, подтвердив согласие.

6/ Нажмите «Зарегистрироваться».

7/ В течение 3 минут вам придёт код в SMS-сообщении.

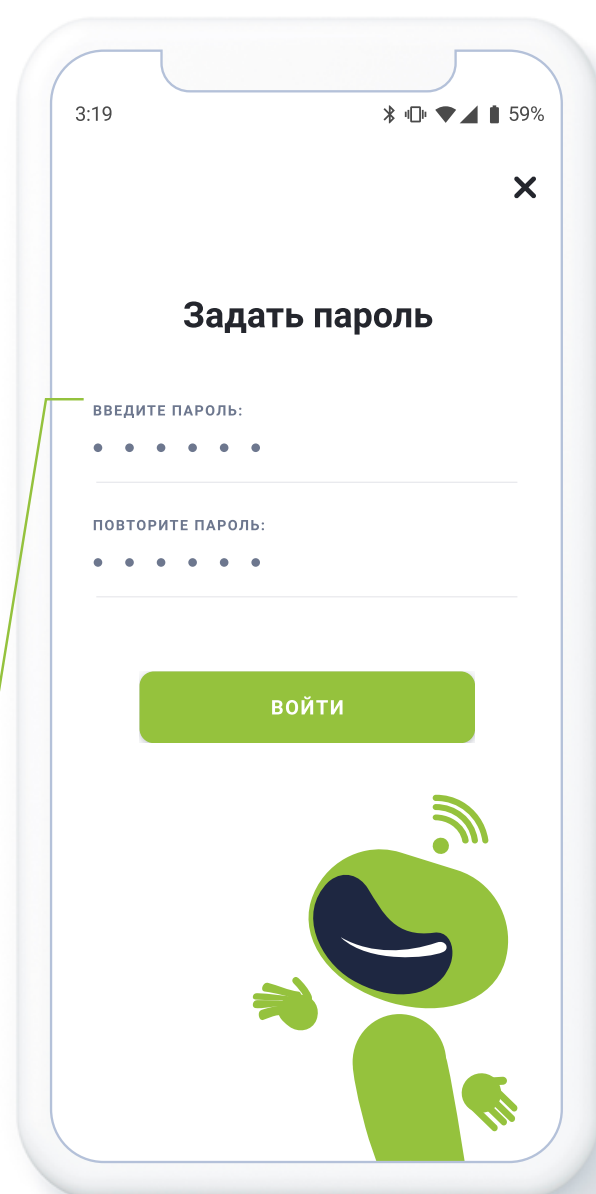
Если вы получили данное уведомление, обратитесь в вашу УК.

После того как они добавят ваш номер, вернитесь к инструкции.



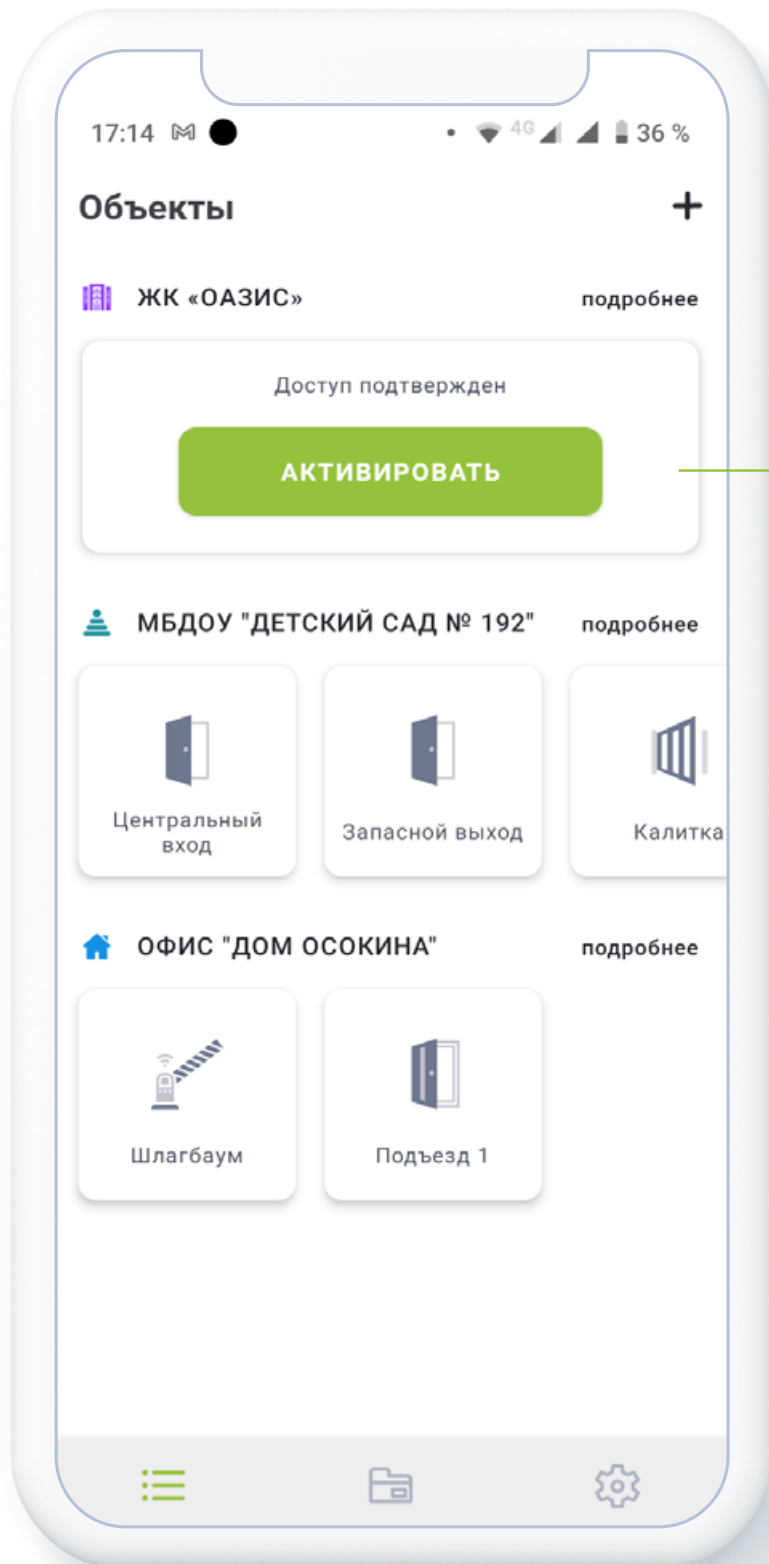
8/ Введите код из SMS.

Если код не пришёл, запросите его снова.



9/ Установите пароль. Он должен содержать 8 и более символов.

Приложение не будет спрашивать пароль каждый раз, но не забывайте его.



10/ Нажмите «Активировать».

В силу стандартных ограничений платформы iOS при переходе приложения в фоновый режим функция «Свободные руки» может переставать работать спустя некоторое время.

Для возобновления работы откройте приложение.

Отлично!
Теперь вы можете пользоваться доступом по телефону.

Следуйте инструкциям в приложении.



OPPEN

perfect pass

ЕСЛИ У ВАС ВОЗНИКЛИ ВОПРОСЫ



позвоните нам по телефону:
8 800 500-56-70



напишите в WhatsApp:
+7 (917) 280-64-40



или оставьте заявку
в приложении

